


































photo by: Gary Perkin

DT SWISS

SYMBOLE I OZNACZENIA

RR		Road Race. Produkty skierowane do szosowców, szukających lekkich a zarazem sztywnych i aerodynamicznych komponentów.
XR		Cross (X) Race. Produkty dla rowerzystów wymagających od siebie i od sprzętu maksymalnej wydajności. Tak jak trening poprawia wyniki, tak DT Swiss stale poprawia produkty linii XR aby były lżejsze, sztywniejsze i szybsze.
XM		Cross (X) Mountain. Produkty z grupy XM są projektowane dla tych, którzy chcą robić „wszystko” od wyjazdów w Alpy po ściganie się np. w maratonach. Dla nich tak samo ważne są waga komponentów jak ich komfort.
EX		Enduro Cross (X). Dla rowerzystów Enduro to przygoda. Wspinaczka długimi podjazdami po to aby potem cieszyć się i chłonąć niesamowite, czasami nie tknięte singletrack-i, pełne kamieni, korzeni, zakrętów – poezja. Produkty EX są silne, sztywne i wystarczająco lekkie aby wykonać wszystko perfekcyjnie.
FR		Free Ride. Free Ride to kwestia interpretacji otoczenia. Dla Freeride-owców, trasa usiana wielkimi kamieniami, leżącymi drzewami, potokami jest tym co kochają najbardziej. Produkty FR muszą być i są mocne i niezawodne by sprostać wszystkim niespodziankom.
QR		Quick release – System zacisku koła opracowany przez Tullio Campagnolo w 1922 roku. Pierwotnie zaprojektowane dla szosowych rowerów, z czasem stał się standardem również dla MTB.
TA X-12	  	Połączenie Thru Axle nie jest kompatybilne ze standardem Quick Release. Połączenie Thru Axle jest zawsze integralną częścią ramy lub widelca. Średnice osi są na ogół 20 mm lub 15 mm z przodu i 12 mm z tyłu.
TB		Połączenie Thru Bolt jest w 100% kompatybilne ze standardem QR. 5 mm pręt został zastąpiony przez aluminiową śrubę o średnicy 9 mm na przedniej osi i 10 mm na tylnej osi. W rowerach MTB takie połączenie jest silniejsze, sztywniejsze a przez co bezpieczniejsze.
RWS		Opatentowany system mocowania koła. Szywniejszy bezpieczniejszy i bardziej przyjazny niż konwencjonalny Quick Release. Siła docisku jest o 50% większa niż w QR. Po zakończeniu dokręcania, dźwignię można ustawić w dowolnym położeniu.
Ratchet System		Opatentowany system wolnobiegu, mający formę koła zębatego, przystosowany do dużych obciążeń i cechujący się większą niezawodnością. Koncepcja obsługi bez narzędzi, pozwala na łatwe wykonywanie rutynowych prac serwisowych i konserwacyjnych.
No Tool		Oznacza iż nie są potrzebne żadne specjalne narzędzia w celu przeprowadzenia rutynowych prac konserwacyjnych.
Torsion Box		Pusty w środku, łuk łączący golenie amortyzatora, zbudowany jest z dwóch elementów. Co znacznie zwiększyło sztywność magnesowych goleni.
Tubeless		Zamknięta obręcz, pozwala na zastosowanie bezdętkowej opony.
Two Pawl System		Piaśta z systemem dwuzapadkowym.
DBCL		Piaśta z systemem montażu tarczy hamulcowej licencjonowanym przez Shimano (Center Lock).
DBIS (6 śrób)		Piaśta z międzynarodowym systemem montażu tarczy hamulcowej na 6 śrób (IS).
Single Shot		System amortyzacji. Dwa ustawienia, otwarty i zablokowany. Regulacja tłumienia odbicia.
Twin Shot		System amortyzacji. Trzy możliwe ustawienia, otwarty, na podjazdy, i zablokowany. Regulowane tłumienie odbicia oraz kompresji.
Launch Control II		Indeksowany system amortyzacji. Skokowo regulowana prędkość odbicia i kompresji. Unikalny system „Launch Control”, automatycznie zwalnijący blokadę po najechaniu na przeszkodę.
ABS		Połączone komory, pozytywna i negatywna same dopasowują się do wagi rowerzysty. Napełniane poprzez jeden zawór. Zakres wagi (50 – 110 kg)
Bladed		Szprychy spłaszczone w środkowej części, dla poprawy aerodynamiki kół.
Double butted		Szprychy cieńsze w środkowej części. Dzięki czemu zwiększono wytrzymałość, i elastyczność a zarazem zmniejszono wagę.
Triple butted		Szprychy potrójnie cieniowane dla zwiększenia wytrzymałości (zwiększona grubość od strony kołnierza piaśty).
SBWT welded		Opatentowana metoda spawania obręczy. Dwa małe inserty wprasowane w końce obręczy dla stabilizacji profilu podczas spawania. Następnie obrabiane CNC.
Sleeve Joint		Precyzyjna mufa łączy oba końce profilu obręczy. Ma optymalną siłę aby sprostać przeciążeniom. Tego typu łączenie jest najlepszą alternatywą dla SBWT.
Wear Control	  	Znacznik obrazujący stopień zużycia obręczy przeznaczonej do hamulców szczękowych. Zgodny ze standardami Europejskimi.
TRICON		Opatentowany system kół bezdętkowych DT. Doskonały stosunek sztywności do wagi.


DT SWISS


Nazwa koła	Znaczenie nazwy – zakres zastosowania	Poziom cenowy
R	Road	niski
RR	Road Race	średni
RRC	Road Race Carbon	wysoki
X	X-Country	niski
XR	X-Country Race	średni
XRC	X-Country Race Carbon	wysoki
XM	X Mountain	średni
XMC	X Mountain Carbon	wysoki
E	Enduro	niski
EX	Enduro X-Cross	średni
EXC	Enduro X-Cross Carbon	wysoki
TK	Trekking/Touring	średni
FR	Free Ride	średni

Nazwa widelca / dampera	Znaczenie nazwy – zakres zastosowania
XRC	(X) Cross Race Carbon
XRM	(X) Cross Race Magnesium
XMM	(X) Cross Mountain Magnesium
XMC	(X) Cross Mountain Carbon
EXM	Enduro (X) Cross Mountain
EXC	Enduro (X) Cross Carbon
XR	(X) Cross Race
XM	(X) Cross Mountain
M	Mountain

Nazwa koła / obręczy	Znaczenie nazwy - waga
XR 1450	oznacza → waga zestawu 1450 g
X 430	oznacza → waga obręczy 430 g

Nazwa widelca / dampera	Znaczenie nazwy – waga, skok
EXC 150	oznacza → 150 mm skok
XRC 80	oznacza → 80 mm skok
XM 180	oznacza → waga dampera 180 g

 Conversion kits dla piast & kół do zmiany na QR				
KOD	CONV KIT	DLA PIASTY	DLA KOŁA	
HB-DT020	240s oversize QR przód	240s oversize	EX 1750	końcówki bez zacisków (zaciski należy zamówić osobno)
	(HWYXXX00S1791S)		EXC 1550	
FH-DT017	240s 135 mm QR tył	240s IS	FR 2050	
	(HWGXXX0001528S)	240s CL	XRC 1350	
		350	koła XR, XM / M, EXC, EX, E, FR	

 Conversion kits dla piast & kół do zmiany na thru bolt TB (100 mm / ø 9 mm)				
KOD	CONV KIT	DLA PIASTY	DLA KOŁA	
HB-DT022	240s center lock® TB przód	240s CL	XRC 1350	końcówki bez zacisków (zaciski należy zamówić osobno)
	(HWGXXX0001918S)	190 ceramic CL	XR 1450	
HB-DT021	240s oversize TB przód	240s oversize	EX 1750	
	(HWGXXX0001917S)		EXC 1550	
			FR 2050	

Conversion kits dla piast & kół do zmiany na thru bolt TB (135 mm / ø 10 mm) tył				
KOD	CONV KIT	DLA PIASTY	DLA KOŁA	
FH-DT018	240s thru bolt tył	240s IS	XRC 1350	końcówki bez zacisków (zaciski należy zamówić osobno)
	(HWGXXX0001803S)	240s CL	koła XR, XM / M,	
		350	EXC, EX, E, FR	


 Conversion kits dla piast & kół do zmiany na thru axle TA 12 mm / 15 mm				
KOD	CONV KIT	DLA PIASTY	DLA KOŁA	
HB-DT023	240s oversize 15 mm TA przód	240s oversize	EXC 1550	końcówki do zmiany na TA (100 mm / 15 mm)
	(HWYXXX00S2143S)		EX 1750	
			FR 2050	
FH-DT019	135 mm / 12 mm TA tył	240s	XRC 1350	oś i końcówki do zmiany na TA (135 mm / 12 mm)
	(HWYXXX0001287S)	440 freeride	koła XR, XM / M,	
		350	EXC, EX, E, FR	
FH-DT020	142 mm / 12 mm X-12	240s	XRC 1350	oś, końcówki oraz RWS do zmiany na X-12
	(HWYXXX002877C)	440 freeride	koła XR, XM / M,	
		350	EXC, EX, E, FR	



photo by: Bettini

KOŁA

KOŁA SZOSOWE	WAGA		AERODYNAMIKA
RR1450 TRICON			
R1500			
R1700			
R1900			

KOŁA SZOSOWE

RR 1450



KOD	WL-DT007
NAZWA	TRICON RR 1450
SZPRYCHY	18/24 płaskie cieniowane czarne
KOLOR	biały
WAGA P/T	650/800 g
INNE	przystosowane do opon bezdętkowych
CENA	4 990,00 zł

KOŁA SZOSOWE

R 1500



KOD	WL-DT012
NAZWA	R 1500
SZPRYCHY	24/28 płaskie cieniowane
KOLOR	szary
WAGA P/T	720/850 g
INNE	-
CENA	2 650,00 zł

KOŁA SZOSOWE

R 1700



KOD	WL-DT013
NAZWA	R 1700
SZPRYCHY	24 / 28 płaskie
KOLOR	czarny
WAGA P/T	740 / 910 g
INNE	Nyple Pro Lock Alu.
CENA	1 790,00 zł



KOŁA SZOSOWE

R 1900



KOD	WL-DT018
NAZWA	R 1900
SZPRYCHY	24 / 28
KOLOR	biały
WAGA P/T	850 / 1090 g
INNE	Nyple Pro Lock
CENA	930,00 zł







KOŁA SZOSOWE

R 1900



KOD	WL-DT019
NAZWA	R 1900
SZPRYCHY	24 / 28
KOLOR	czarny
WAGA P/T	850 / 1090 g
INNE	Nyple Pro Lock
CENA	890,00 zł



KOŁA MTB/ENDURO	 XR	 XM	 EX	 FR
XM1550 TRICON				
M1700 TRICON				
XR1450				
X1600				
X1800				
X1900				
M 1900				
M 1800 29er				
EX1750				
E2000				

KOŁA MTB

M1800 29er



KOD	WL-DT021
NAZWA	M1800 29er
SZPRYCHY	32/32
KOLOR	czarny
WAGA P/T	885/1020g TA15mm/QR
INNE	Center Lock, nypce ProLock, max. opona 2,4"
CENA	2150,00zł



KOŁA MTB

XM 1550



KOD	WL-DT009
NAZWA	TRICON XM 1550
SZPRYCHY	24/24 płaskie cieniowane białe
KOLOR	czarny
WAGA P/T	700/850g TB/TB
INNE	przystosowane do opon bezdętkowych, CL, max. opona 2,4"
CENA	4890,00zł



KOŁA MTB

XM 1700



KOD	WL-DT014
NAZWA	TRICON M 1700
SZPRYCHY	24/24 płaskie cieniowane czarne
KOLOR	srebrny
WAGA P/T	790/900g QR/QR
INNE	przystosowane do opon bezdętkowych, CL, max. opona 2,4"
CENA	2890,00zł



KOŁA MTB

XR 1450



KOD	WL-DT015
NAZWA	XR 1450
SZPRYCHY	28/28 płaskie cieniowane
KOLOR	biały
WAGA P/T	660/780g QR/TB
INNE	Nypce Pro Lock Alu, CL, max. opona 2,25"
CENA	3990,00zł



KOŁA MTB

X 1600



KOD	WL-DT016
NAZWA	X 1600
SZPRYCHY	28 / 28 cieniowane
KOLOR	czarny
WAGA P / T	770 / 870 g QR / QR
INNE	Nyple Pro Lock Alu, CL, max. opona 2,25"
CENA	1850,00 zł



KOŁA MTB

X 1800



KOD	WL-DT010
NAZWA	X 1800
SZPRYCHY	28 / 28 cieniowane
KOLOR	czarny
WAGA P / T	830 / 1015 g QR / QR
INNE	Nyple Pro Lock Alu, IS, max. opona 2,25"
CENA	1220,00 zł



KOŁA MTB

X 1900



KOD	WL-DT011
NAZWA	X 1900
SZPRYCHY	28 / 28
KOLOR	czarny
WAGA P / T	850 / 1080 g QR / QR
INNE	Nyple Pro Lock, IS, max. opona 2,25"
CENA	850,00 zł



KOŁA MTB

M 1900



KOD	WL-DT020
NAZWA	M 1900
SZPRYCHY	32 / 32
KOLOR	czarny
WAGA P / T	880 / 1080 QR / QR
INNE	Nyple Pro Lock, max 100kg, max. opona 2,4"
CENA	1399,00 zł



KOŁA ENDURO

EX 1750



KOD	WL-DT017
NAZWA	EX 1750
SZPRYCHY	32/32 płaskie cieniowane
KOLOR	biały
WAGA P/T	835/925 g TB/TB, max waga 110kg, max opona 2,5"
INNE	Nyple Pro Lock Alu, IS
CENA	3 990,00 zł




KOŁA ENDURO

E 2000



KOD	WL-DT022
NAZWA	E2000
SZPRYCHY	32/32
KOLOR	CZERWONY
WAGA P/T	935/1035 TA20mm/QR
INNE	nyple ProLock, IS, max waga 110kg, max opona 2,5"
CENA	2250,00 zł



AMORTYZATORY



KOD	FK-DT011
MODEL	XRC 100 Race
GOLENIE G/D	Mag 28,6mm/ Carbon
RURA STEROWA	Carbon 1 1/8"
SPRĘŻYNA	Powietrze ABS
TŁUMIENIE	Twin Shot
WAGA	1170g
REGULACJA	wybór trybu pracy: otwarty, obniżony, lockout, tłumienie odbicia i kompresji
INNE	oś QR/TB tarcza PM max 210mm, max waga 95kg, manetka zdalnej blokady
CENA	4 850,00 zł

XRC 100 RACE





KOD	FK-DT010
MODEL	XRM 100 SS
GOLENIE G/D	Alu 32mm / Mag
RURA STEROWA	Alu 1 1/8"
SPRĘŻYNA	Powietrze ABS
TŁUMIENIE	Single Shot
WAGA	1550g
REGULACJA	wybór trybu pracy: otwarty, lockout, tłumienie kompresji i odbicia
INNE	oś QR/TB tarcza PM max 210mm, max waga 110kg
CENA	1 999,00 zł

XRM 100 SS



KOD	FK-DT013
MODEL	XRM 100 TS
GOLENIE G/D	Alu 32mm / Mag
RURA STEROWA	Alu 1 1/8"
SPRĘŻYNA	Powietrze ABS
TŁUMIENIE	Twin Shot
WAGA	1570g
REGULACJA	wybór trybu pracy: otwarty, obniżony, lockout, tłumienie odbicia i kompresji
INNE	oś QR/TB tarcza PM max 210mm, max waga 110kg
CENA	2 950,00 zł

XRM 100 TS



KOD	FK-DT016
MODEL	XMM 100 29 ER
GOLENIE G/D	Alu 32mm/Mag
RURA STEROWA	Alu, tapered 1 1/2"
SPRĘŻYNA	Powietrze ABS
TŁUMIENIE	Single Shot
WAGA	1748g
REGULACJA	wybór trybu pracy: otwarty, lockout, tłumienie odbicia
INNE	oś TA 15mm, tarcza PM max 210mm max waga 110kg
CENA	2590,00 zł

XMM 100 29 ER SS



KOD	FK-DT008
MODEL	XMM 120
GOLENIE G/D	ALU 32 mm / Magnez
RURA STEROWA	ALU 1 1/8"
SPRĘŻYNA	POWIETRZNA/ABS
TŁUMIENIE	Twin Shot
WAGA	1650 g
REGULACJA	wybór trybu pracy: otwarty, obniżony, lockout, tłumienie odbicia i kompresji
INNE	QR, Thru Bolt 9 mm, tarcza PM max 210 mm, Torsion Box, 110 kg
CENA	2 700,00 zł

XMM 120





XRR 445



KOD	FK-DT015
MODEL	XRR 445
WYSOKOŚĆ	445mm (oś do ster)
MATERIAŁ	Carbon
RURA STER.	Alu 1 1/8"
WAGA	585g
INNE	oś QR tarcza PM max 185mm, max waga 95kg, max. wys. koła 690mm
CENA	1599,00 zł

XRR 470



KOD	FK-DT012
MODEL	XRR 470
WYSOKOŚĆ	470mm (oś do ster)
MATERIAŁ	Carbon
RURA STER.	Alu 1 1/8"
WAGA	595g
INNE	oś QR tarcza PM max 185mm, max waga 95kg, max. wys. koła 745mm (29")
CENA	1599,00 zł

DAMPERY | PIASTY | CONVERSION KIT



XM 180



KOD	DM-DT004
MODEL	XM 180 Remote
DŁUGOŚĆ (A) / SKOK	190 mm / 50 mm
REGULACJA	tłumienie / blokada
KOLOR	czarny
WAGA	200 g
CENA	1 200,00 zł

Damper z manetką zdalnej blokady

do ceny dampera należy doliczyć cenę odpowiednio dobranej tulei (zgodnie z rysunkiem)

M 210



KOD	DM-DT005
MODEL	M 210
DŁUGOŚĆ (A) / SKOK	190 mm / 50 mm
REGULACJA	tłumienie / blokada
KOLOR	czarny
WAGA	225 g
CENA	660,00 zł

do ceny dampera należy doliczyć cenę odpowiednio dobranej tulei (zgodnie z rysunkiem)

XR CARBON



KOD	DM-DT012
MODEL	XR CARBON
DŁUGOŚĆ (A) / SKOK	165mm/38mm
REGULACJA	tłumienie/blokada
KOLOR	carbon
WAGA	142g
CENA	1850,00 zł

do ceny dampera należy doliczyć cenę odpowiednio dobranej tulei (zgodnie z rysunkiem)


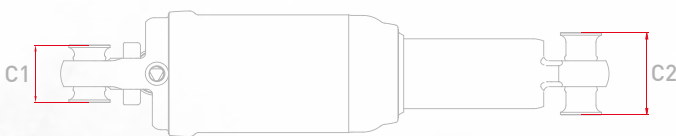
ZESTAWY MONTAŻOWE
(TULEJE)

KOD	DM-DT006	DM-DT007	DM-DT008	DM-DT009	DM-DT010	DM-DT011
NUMER ZESTAWU	6	1	7	2	8	3
MOUNTING HARDWARE (DELIVERED) [MM]	22.2	22.2	25.4	25.4	31.8	31.8
ŚREDNICA ŚRUBY (B1 / B2 mm)	6	8	6	8	6	8
ROZMIAR (C1 / C2 mm)	22.2 - 22.4	22.2 - 22.4	25.4 - 25.7	25.4 - 25.7	31.8 - 32.1	31.8 - 32.1
CENA	39,00 zł					

A = eye-to-eye (mm)

B1 i B2 = średnica śruby (mm)

C1 i C2 = mounting hardware



PIASTY 240



HB-DT017



FH-DT015



HB-DT024

	KOD	NAZWA	OTWORY	DŁUGOŚĆ/OŚ	MOŻLIWOŚĆ KONWERSJI	CENA 1szt
PRZÓD	HB-DT024	240s	32	100 mm	-	599,00 zł
	HB-DT026	240s DBIS (6-śrób)	32	100 mm	TB	690,00 zł
	HB-DT034	240s DBIS (6-śrób) TB	32	100 mm / 9 mm TB	QR	690,00 zł
	HB-DT035	240s DBIS (6-śrób) 15mm	32	100 mm / 15 mm TA	QR, TB	820,00 zł
	HB-DT018	240s DBIS (6-śrób) 20mm	32	110 mm / 20 mm TA	QR, TB, TA 15mm	750,00 zł
	HB-DT017	240s DBCL	32	100 mm	IS, TB	699,00 zł
	HB-DT036	240s DBCL TB	32	100 mm / 9 mm TB	IS, QR	699,00 zł
	HB-DT019	240s DBCL biała	32	100 mm	IS, TB	720,00 zł

	KOD	NAZWA	OTWORY	DŁUGOŚĆ/OŚ	MOŻLIWOŚĆ KONWERSJI	CENA 1szt
TYŁ	FH-DT022	240s ROAD	32	130mm	-	1299,00 zł
	FH-DT024	240s MTB	32	135mm	-	1350,00 zł
	FH-DT028	240s DBIS (6-śrób)	32	135 mm	TB, TA, X-12	1350,00 zł
	FH-DT015	240s DBIS (6-śrób) TB	32	135 mm / 10 mm TB	QR, TA, X-12	1350,00 zł
	FH-DT034	240s DBCL	32	135 mm	IS, TB, TA, X-12	1350,00 zł
	FH-DT023	240s DBCL TB	32	135 mm / 10 mm TB	IS, QR, TB, X-12	1350,00 zł
	FH-DT016	240s DBCL biała	32	135 mm	IS, TB, TA, X-12	1390,00 zł

PIASTY 350



HB-DT014



FH-DT012



HB-DT025

PRZÓD	KOD	NAZWA	OTWORY	DŁUGOŚĆ/OŚ	MOŻLIWOŚĆ KONWERSJI	CENA 1szt
	HB-DT028	350	32	100 mm	-	189,00 zł
	HB-DT029	350 DBIS	32	100 mm	-	230,00 zł
	HB-DT030	350 DBIS (6-śrób) 15mm	32	100 mm / 15 mm TA	-	350,00 zł
	HB-DT032	350 DBCL	32	100 mm	IS	230,00 zł
	HB-DT031	350 DBIS (6-śrób) 20mm	32	110mm/20mm TA	-	380,00 zł

TYŁ	KOD	NAZWA	OTWORY	DŁUGOŚĆ/OŚ	MOŻLIWOŚĆ KONWERSJI	CENA 1szt
	FH-DT030	350	32	130 mm	-	610,00 zł
	FH-DT031	350	32	135 mm	-	610,00 zł
	FH-DT032	350 DBIS (6-śrób)	32	135 mm	-	680,00 zł
	FH-DT033	350 DBCL	32	135 mm	IS	680,00 zł

PIASTY 440 FREERIDE



KOD	NAZWA	OTWORY	DŁUGOŚĆ/OŚ	MOŻLIWOŚĆ KONWERSJI	CENA 1szt
HB-DT016	440 DBIS 20mm	32	110 mm / 20 mm TA	QR, TB, TA15mm	850,00 zł
FH-DT014	440 DBIS 12mm	32	150 mm / 12 mm TA	TB, X-12	1599,00 zł

PIASTY 370



HB-DT014



FH-DT012



HB-DT025

PRZÓD	KOD	NAZWA	OTWORY	DŁUGOŚĆ/OŚ	MOŻLIWOŚĆ KONWERSJI	CENA 1szt
	HB-DT025	370 radial	32	100 mm	-	250,00 zł
	HB-DT012	370 DBIS (6-śrób)	32	100 mm	-	170,00 zł
	HB-DT013	370 DBIS (6-śrób) oś 20mm	32	110 mm / 20 mm TA	-	350,00 zł
	HB-DT014	370 DBCL	32	100 mm	IS	190,00 zł

TYŁ	KOD	NAZWA	OTWORY	DŁUGOŚĆ/OŚ	MOŻLIWOŚĆ KONWERSJI	CENA 1szt
	FH-DT010	370	32	135 mm	-	350,00 zł
	FH-DT025	370 DBIS (6-śrób) SL	32	135 mm	-	430,00 zł
	FH-DT012	370 DBCL	32	135 mm	IS	350,00 zł
	FH-DT011	370 DBIS (6-śrób)	32	135 mm	-	380,00 zł

CONVERSION KIT



FH-DT017

TL-DT008

KOD	OPIS	CENA 1szt
FH-DT017	REDUKCJA OSI PIASTY NA QR- TYŁ	149,00 zł
FH-DT018	REDUKCJA OSI PIASTY NA OŚ TB 10 mm- TYŁ 135 mm	149,00 zł
FH-DT019	ZESTAW ZAMIENNY DO TA 135 / 12 mm TYŁ (OŚ+ADAPTERY)	299,00 zł
FH-DT020	ZESTAW ZAMIENNY DO TA 142 / 12 mm TYŁ X-12 (RWS+ZADAPTERY+OŚ)	420,00 zł
FH-DT021	STAR RATCHET SL 36 ZĘBÓW (190,240,440,340,350)	89,00 zł
HB-DT020	REDUKCJA OSI PIASTY PRZÓD z oversize na QR 100 mm	155,00 zł
HB-DT021	REDUKCJA OSI PIASTY PRZÓD z oversize na OŚ 9 mm TB 100 mm IS	155,00 zł
HB-DT022	REDUKCJA OSI PIASTY NA OŚ 9 mm TB PRZÓD 100 mm CL	155,00 zł
HB-DT023	REDUKCJA OSI PIASTY NA OŚ 15 mm TA PRZÓD 100 mm z QR20	155,00 zł

KOD	OPIS	CENA 1szt
TL-DT008	ADAPTER Z CENTER LOCK NA IS (6 ŚRÓB) 25G	110,00 zł
TL-DT009	ADAPTER Z CENTER LOCK NA IS (6 ŚRÓB) OŚ 15 mm	120,00 zł



OBRĘCZE

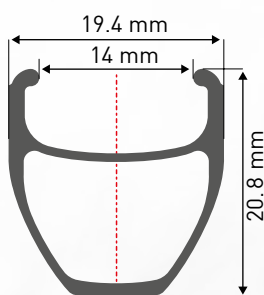
RR 415

OBRĘCZ SZOSOWA



KOD	RM-DT007
MODEL	RR 415
KOLOR	czarny
MAX OBCIĄŻENIE	90 kg
CENA	350,00 zł

RIM: RR 415



DANE TECHNICZNE

ETRTO	622x15
Szerokość	19,4 mm
Wysokość	20,8 mm
ił. OTWORÓW	32
waga	415 g



R 450

OBRĘCZ SZOSOWA



KOD	RM-DT002
MODEL	R450
KOLOR	czarny
MAX OBCIĄŻENIE	110 kg
CENA	189,00 zł

RIM: R 450



DANE TECHNICZNE

ETRTO	622x15
Szerokość	19,8 mm
Wysokość	22,5 mm
ił. OTWORÓW	32
waga	450 g



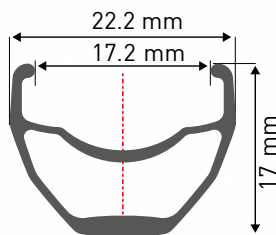
XR 350

OBREŹCZ MTB



KOD	RM-DT008
MODEL	XR 350
KOLOR	czarny
hamulec	disc
MAX OBCIĄŻENIE	90 kg
CENA	349,00 zł

RIM: XR 350



DANE TECHNICZNE

ETRTO	599x17
Szerokość	24mm
Wysokość	20mm
iL OTWORÓW	32
waga	350g



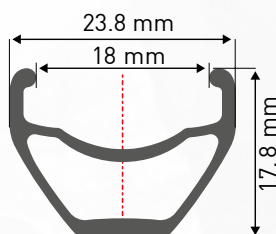
X 430

OBREŹCZ MTB



KOD	RM-DT003
MODEL	X430
KOLOR	czarny
hamulec	DISC
MAX OBCIĄŻENIE	90 kg
CENA	190,00 zł

RIM: X 430



DANE TECHNICZNE

ETRTO	559x18
Szerokość	24 mm
Wysokość	17.8 mm
iL OTWORÓW	32
waga	430 g



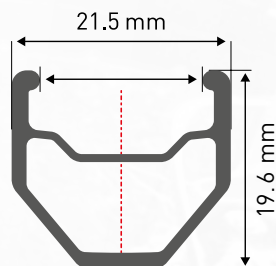
X 450

OBREŹCZ MTB



KOD	RM-DT004
MODEL	X450
KOLOR	czarny
hamulec	V-brake
MAX OBCIĄŻENIE	90kg
CENA	179,00 zł

RIM: X 450



DANE TECHNICZNE

ETRTO	559x17
Szerokość	21.5 mm
Wysokość	19.6 mm
iL OTWORÓW	32
waga	450 g



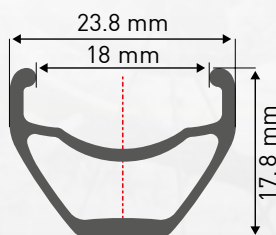
X 470 29

OBREŹCZ MTB



KOD	RM-DT009
MODEL	X 470 29er
KOLOR	czarny
hamulec	disc
MAX OBCIĄŻENIE	90kg
CENA	199,00 zł

RIM: X 470 29



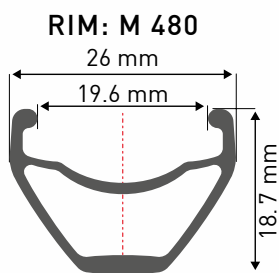
DANE TECHNICZNE

ETRTO	622x18
Szerokość	23,9mm
Wysokość	17,7mm
iL OTWORÓW	32
waga	470g



M 480**OBRĘCZ MTB**

KOD	RM-DT005
MODEL	M480
KOLOR	czarny
hamulec	DISC
MAX OBCIĄŻENIE	100 kg
CENA	199,00 zł

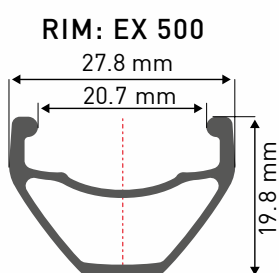


DANE TECHNICZNE

ETRTO	559x19.5
Szerokość	26,2 mm
Wysokość	19,2 mm
iL OTWORÓW	32
waga	480 g

**EX 500****OBRĘCZ MTB**

KOD	RM-DT010
MODEL	EX500 (5.1d)
KOLOR	czarny
hamulec	disc
MAX OBCIĄŻENIE	110kg
CENA	359,00 zł

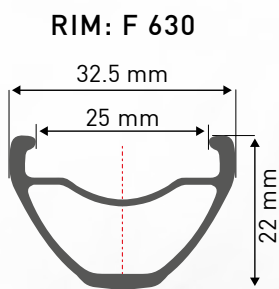


DANE TECHNICZNE

ETRTO	559x21
Szerokość	27,8mm
Wysokość	19,8mm
iL OTWORÓW	32
waga	500g

**F 630****OBRĘCZ MTB**

KOD	RM-DT006
MODEL	F630
KOLOR	czarny
hamulec	DISC
MAX OBCIĄŻENIE	130 kg
CENA	199,00 zł



DANE TECHNICZNE

ETRTO	559x25
Szerokość	32,6 mm
Wysokość	22 mm
iL OTWORÓW	36
waga	630 g

**RWS**

RWS



Opatentowany system mocowania koła. Szywniejszy bezpieczniejszy i bardziej przyjazny niż konwencjonalny Quick Release. Siła docisku jest o 50% większa niż w QR. Po zakończeniu dokręcania, dźwignię można ustawić w dowolnym położeniu. Połączenie jest silniejsze a przez to sztywniejsze, ma to szczególnie znaczenie przy hamulcach tarczowych.



KOD	OPIS	WAGA	CENA 1szt
QR-DT003	RWS TB (alloy) Ø 9 mm /100 mm	49 g	135,00 zł
QR-DT004	RWS TB (alloy) Ø 10 mm /135 mm	63 g	135,00 zł
QR-DT005	RWS TB (alloy) Ø 10 mm /150 mm	70 g	130,00 zł
QR-DT006	RWS TB dla X 12	74 g	130,00 zł
QR-DT007	RWS MTB (steel) 100 mm	43 g	99,00 zł
QR-DT008	RWS MTB (steel) 135 mm	48 g	99,00 zł

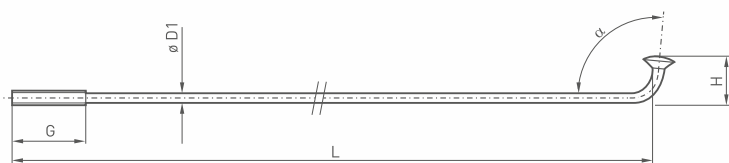


KOD	OPIS	WAGA	CENA 1szt
QR-DT001	DT QUICK RELEASE PRZÓD BLACK 100 mm	36 g	75,00 zł
QR-DT002	DT QUICK RELEASE TYŁ BLACK 135 mm	40 g	75,00 zł

SZPRYCHY



Szprycha prosta z nypem, chromowana, wykonana ze stali XC9, wyprodukowana w Szwajcarii.



gwint	G	øD1	α	H	L
FG 2.0	9-10mm	2.0 mm	90-95°	6.2mm	250-302mm

Kolor: SREBRNY **1szt : 1,10 zł**

KOD	DŁUGOŚĆ (mm)
SK-DT001	250
SK-DT002	252
SK-DT003	254
SK-DT004	256
SK-DT005	258
SK-DT006	260
SK-DT007	262

Kolor: SREBRNY **1szt : 1,10 zł**

KOD	DŁUGOŚĆ (mm)
SK-DT008	264
SK-DT009	266
SK-DT010	268
SK-DT284	272
SK-DT285	274
SK-DT286	276
SK-DT011	280

Kolor: SREBRNY **1szt : 1,10 zł**

KOD	DŁUGOŚĆ (mm)
SK-DT012	282
SK-DT013	284
SK-DT014	286
SK-DT015	288
SK-DT016	290
SK-DT017	292
SK-DT225	294

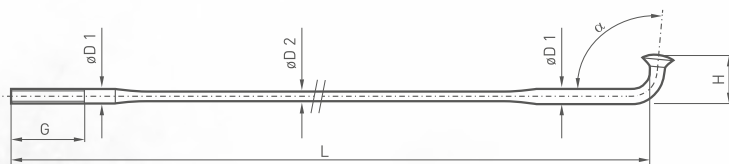
Kolor: SREBRNY **1szt : 1,10 zł**

KOD	DŁUGOŚĆ (mm)
SK-DT226	296
SK-DT227	298
SK-DT018	300
SK-DT019	302

Szprycha stalowa z nypem, wykonana ze stali XS CrNi 18 / 10 1.4304 metodą kucia na zimno, dwie średnice, srebrna-chromowana, czarna-anodowana, wyprodukowana w Szwajcarii.



DT COMPETITION 2.0 / 1.8



gwint	Gø	D1	øD2	α	H	L
FG 2.3	9-10mm	2.0 mm	1.8mm	90-95°	6.2mm	238-300mm

Kolor: SREBRNY **1szt : 2,50 zł**

KOD	DŁUGOŚĆ (mm)
SK-DT096	250
SK-DT097	252
SK-DT098	254
SK-DT099	256
SK-DT100	258
SK-DT101	260
SK-DT102	262
SK-DT103	264
SK-DT104	266
SK-DT105	268
SK-DT287	272
SK-DT288	274
SK-DT289	276

Kolor: SREBRNY **1szt : 2,50 zł**

KOD	DŁUGOŚĆ (mm)
SK-DT106	280
SK-DT107	282
SK-DT108	284
SK-DT109	286
SK-DT110	288
SK-DT111	290
SK-DT112	292
SK-DT190	294
SK-DT189	296
SK-DT188	298
SK-DT113	300
SK-DT114	302

Kolor: CZARNY **1szt : 3,40 zł**

KOD	DŁUGOŚĆ (mm)
SK-DT115	250
SK-DT116	252
SK-DT117	254
SK-DT118	256
SK-DT119	258
SK-DT120	260
SK-DT121	262
SK-DT122	264
SK-DT123	266
SK-DT124	268
SK-DT125	280
SK-DT126	282
SK-DT127	284

Kolor: CZARNY **1szt : 3,40 zł**

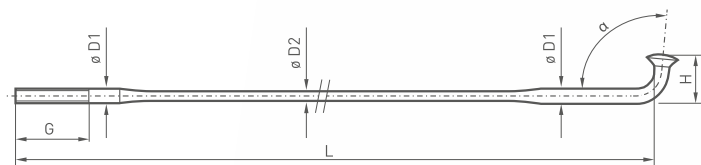
KOD	DŁUGOŚĆ (mm)
SK-DT128	286
SK-DT129	288
SK-DT130	290
SK-DT131	292
SK-DT182	294
SK-DT132	300
SK-DT133	302



Szprycha stalowa z nypem, wykonana ze stali XS CrNi 18 / 10 1.4304 metodą kucia na zimno, dwie średnice, srebrna-chromowana, czarna-anodowana, wyprodukowana w Szwajcarii.



DT REVOLUTION 2.0/1.5



gwint	G	øD1	øD2	α	H	L
FG 2.3	9-10mm	2.0 mm	1.5mm	90-95°	6.2mm	247-308mm

zastosowanie	MTB, ROAD, TREKKING, CITY
norma	DIN 79012
materiał	stal X12 CrNi 18 / 10 (1.4304)
waga	283 g (64 szt., 264 mm)
opakowanie	50 szt (w komplecie nypie)

Kolor: SREBRNY **1szt : 3,50 zł**

Kolor: SREBRNY **1szt : 3,50 zł**

Kolor: CZARNY **1szt : 4,20 zł**

Kolor: CZARNY **1szt : 4,20 zł**

KOD	DŁUGOŚĆ (mm)
SK-DT134	250
SK-DT135	252
SK-DT136	254
SK-DT137	256
SK-DT138	258

KOD	DŁUGOŚĆ (mm)
SK-DT139	260
SK-DT140	262
SK-DT141	264
SK-DT142	266
SK-DT143	268

KOD	DŁUGOŚĆ (mm)
SK-DT144	250
SK-DT145	252
SK-DT146	254
SK-DT147	256
SK-DT148	258

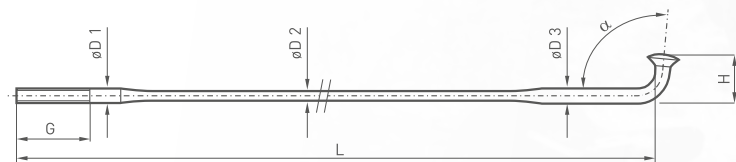
KOD	DŁUGOŚĆ (mm)
SK-DT149	260
SK-DT150	262
SK-DT151	264
SK-DT152	266
SK-DT153	268

Szprycha stalowa z nypem, wykonana ze stali XS CrNi 18 / 10 1.4304 metodą kucia na zimno, trzy średnice, srebrna-chromowana, czarna-anodowana, wyprodukowana w Szwajcarii.



DT ALPINE III 2.0/1.8/2.34

polecane dla: TREKKING, E-BIKE, GRAVITY



gwint	G	øD1	øD2	øD3	α	H	L
FG 2.3	9-10mm	2.0 mm	1.8mm	2.3 4mm	90-95°	7.8 mm	260-305mm

zastosowanie	MTB, TREKKING
norma	DIN 79012
materiał	stal X12 CrNi 18 / 10 (1.4304)
waga	418 g (64 szt., 264 mm)
opakowanie	50 szt (w komplecie nypie)

Kolor: SREBRNY **1szt : 2,90 zł**

Kolor: SREBRNY **1szt : 2,90 zł**

Kolor: CZARNY **1szt : 3,40 zł**

Kolor: CZARNY **1szt : 3,40 zł**

KOD	DŁUGOŚĆ (mm)
SK-DT223	244
SK-DT224	246
SK-DT154	250
SK-DT155	252
SK-DT156	254

KOD	DŁUGOŚĆ (mm)
SK-DT157	256
SK-DT158	258
SK-DT159	260
SK-DT160	262
SK-DT161	264

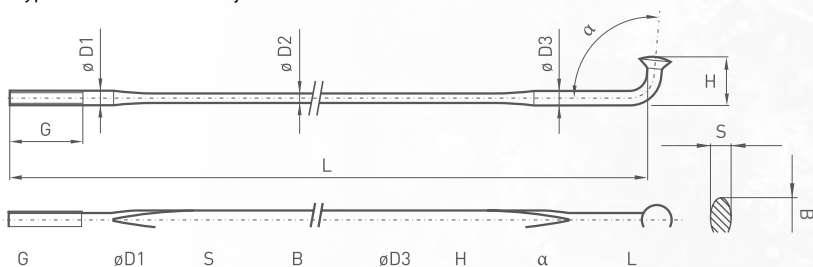
KOD	DŁUGOŚĆ (mm)
SK-DT162	250
SK-DT163	252
SK-DT164	254
SK-DT165	256
SK-DT166	258

KOD	DŁUGOŚĆ (mm)
SK-DT167	260
SK-DT168	262
SK-DT169	264

Szprycha stalowa, wykonana ze stali XS CrNi 18 / 10 1.4304 metodą kucia na zimno, cieniowana a następnie spłaszczana, czarna-anodowana, wyprodukowana w Szwajcarii.



AERO COMP



G	øD1	S	B	øD3	H	α	L
9-10mm	2.0mm	1.2mm	2.3mm	2.0mm	6.2mm	90°-95°	238-300mm

zastosowanie	MTB, ROAD
norma	DIN 79012
materiał	stal X12 CrNi 18 / 10 (1.4304)
waga	380g (64szt, 264mm)
opakowanie	36 sztuk (w komplecie nypie)

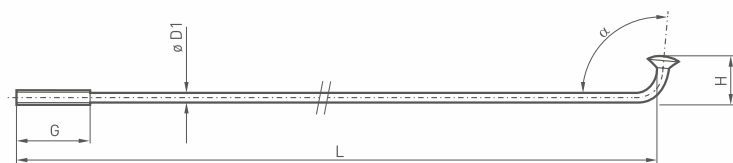
Kolor: CZARNY **1szt : 8,50 zł**

Kolor: CZARNY **1szt : 8,50 zł**

KOD	DŁUGOŚĆ (mm)
SK-DT291	252
SK-DT292	254
SK-DT293	256
SK-DT294	258
SK-DT295	260

KOD	DŁUGOŚĆ (mm)
SK-DT296	262
SK-DT297	264
SK-DT298	266
SK-DT299	268

Szprycha prosta z nypem, chromowana, wykonana ze stali X12 CrNi 18/10 1.4301, wyprodukowana w Szwajcarii



gwint	G	øD1	α	H	L
FG 2.3	9 -10mm	2.0 mm	90-95°	6.2mm	140-315mm

DT CHAMPION 2.0

zastosowanie	MTB, ROAD, TREKKING, CITY
norma	DIN 79012
materiał	stal X12 CrNi 18/10 (1.4301)
waga	440 g (ø2,0 mm, 64 szt., 264 mm)
opakowanie	50 szt (w komplecie nypie)

Kolor: SREBRNY

1szt : 1,80 zł

KOD	DŁUGOŚĆ (mm)
SK-DT277	170
SK-DT278	172
SK-DT279	174
SK-DT259	176
SK-DT280	178
SK-DT260	180
SK-DT261	182
SK-DT209	184
SK-DT210	186
SK-DT211	188
SK-DT212	190
SK-DT262	192
SK-DT263	194
SK-DT264	196
SK-DT235	224
SK-DT236	226
SK-DT237	228
SK-DT238	230
SK-DT239	232
SK-DT213	234
SK-DT214	236
SK-DT215	238
SK-DT216	240
SK-DT217	242
SK-DT218	244

Kolor: SREBRNY

1szt : 1,80 zł

KOD	DŁUGOŚĆ (mm)
SK-DT219	246
SK-DT039	250
SK-DT040	252
SK-DT041	254
SK-DT042	256
SK-DT043	258
SK-DT044	260
SK-DT045	262
SK-DT046	264
SK-DT047	266
SK-DT048	268
SK-DT206	270
SK-DT300	278
SK-DT049	280
SK-DT050	282
SK-DT051	284
SK-DT052	286
SK-DT053	288
SK-DT054	290
SK-DT055	292
SK-DT220	294
SK-DT221	296
SK-DT222	298
SK-DT056	300
SK-DT057	302

Kolor: CZARNY

1szt : 2,60 zł

KOD	DŁUGOŚĆ (mm)
SK-DT266	180
SK-DT267	182
SK-DT268	184
SK-DT269	186
SK-DT270	188
SK-DT271	190
SK-DT272	192
SK-DT273	194
SK-DT274	196
SK-DT240	224
SK-DT241	226
SK-DT242	228
SK-DT243	230
SK-DT244	232
SK-DT247	234
SK-DT245	236
SK-DT246	238
SK-DT257	240
SK-DT258	242
SK-DT265	244
SK-DT077	250
SK-DT078	252
SK-DT079	254
SK-DT080	256
SK-DT081	258

Kolor: CZARNY

1szt : 2,60 zł

KOD	DŁUGOŚĆ (mm)
SK-DT082	260
SK-DT083	262
SK-DT084	264
SK-DT085	266
SK-DT086	268
SK-DT301	278
SK-DT087	280
SK-DT088	282
SK-DT089	284
SK-DT090	286
SK-DT091	288
SK-DT092	290
SK-DT093	292
SK-DT202	294
SK-DT094	300
SK-DT095	302

Sposób pakowania wszystkich szprych – sztywne kartonowe pudełko czerwono-białe lub czarno-białe





NYPEL

NYPEL MOSIĘŻNE OPAKOWANIE 100 SZTUK



KOD	KOLOR	OPIS	CENA 1szt
SK-DT170	srebrny	NYPEL 2.0 / 12 mm	0,29 zł
SK-DT171	srebrny	NYPEL 1.8 / 12 mm	0,29 zł
SK-DT172	czarny	NYPEL 2.0 / 12 mm	0,45 zł
SK-DT173	czarny	NYPEL 1.8 / 12 mm	0,45 zł
SK-DT174	srebrny	NYPEL 2.0 / 16 mm	0,45 zł
SK-DT176	czarny	NYPEL 2,0 / 16 mm	0,59 zł
SK-DT248	srebrny	NYPEL PRO HEAD 2.0 / 12 mm	0,40 zł
SK-DT249	srebrny	NYPEL HEXAGONALNE 2.0x12	0,53 zł
SK-DT253	czarny	NYPEL BLK PRO LOCK 2.0x12	1,25 zł
SK-DT254	czarny	NYPEL BLK PRO LOCK 2.0x16	1,29 zł
SK-DT290	srebrny	NYPEL SLV PRO LOCK 2.0x12	1,39 zł

NYPEL ALUMINIOWE OPAKOWANIE 100 SZTUK



KOD	KOLOR	OPIS	CENA 1szt
SK-DT250	srebrny	NYPEL ALUMINIUM 2.0 / 12 mm	0,65 zł
SK-DT251	srebrny	NYPEL ALUMINIUM 2.0 / 16 mm	0,99 zł
SK-DT252	czarny	NYPEL ALUMINIUM 2.0 / 12 mm	1,50 zł
SK-DT275	złoty	NYPEL ALUMINIUM KOLOROWY 2.0x12 mm	1,50 zł
SK-DT276	czerwony	NYPEL ALUMINIUM KOLOROWY 2.0x12 mm	1,50 zł
SK-DT283	niebieski	NYPEL ALUMINIUM KOLOROWY 2.0x12 mm	1,50 zł
SK-DT256	czarny	NYPEL ALUMINIUM PRO LOCK 2.0 / 16 mm	2,70 zł
SK-DT255	srebrny	NYPEL ALUMINIUM SLV PRO LOCK 2.0x12	1,60 zł



AKCESORIA | NARZĘDZIA



TORBA DT SWISS

KOD	OPIS	CENA 1szt
BG-DT001	Torba DT SWISS na jedno koto	120,00 zł



PODKŁADKI POD SZPRYCHY

KOD	OPIS	CENA 1szt
TL-DT005	PODKŁADKI POD SZPRYCHY op 100 szt	10,00 zł



BĘBENEK DO PIAST 190/240S/350

KOD	OPIS	CENA 1szt
FH-DT029	BĘBENEK CAMPAGNIOLO 9S/10S	360,00 zł



NARZĘDZIA

KOD	OPIS	CENA 1szt
TL-DT010	ZESTAW NARZ. DO PIAST HUGI 240/FR/240S/440/190	850,00 zł

(w komplecie nie znajduje się walizka)



KOD	OPIS	CENA 1szt
TL-DT011	KLUCZ DO ROZKRĘCANIA PIAST 240 350 440	265,00 zł
TL-DT012	UNIWERSALNY KLUCZ DO TRZYMANIA PŁASKICH SZPRYCH	40,00 zł



TL-DT012



TL-DT011

KOD	OPIS	CENA 1szt
TL-DT001	TENSOMETR ANALOGOWY	1250,00 zł



KOD	OPIS	CENA 1szt
TL-DT002	KLUCZ DO NYPLI NIPPLE DRIVER	160,00 zł
TL-DT003	KLUCZ DO NYPLI NIPPLE GUIDE	119,00 zł
TL-DT004	LINIJKO DO POMIARU DŁUGOŚCI SZPRYCH	49,00 zł





REKLAMACJE I SERWIS DT SWISS

Reklamacje komponentów DT SWISS są rozpatrywane tylko i wyłącznie przez DT SWISS Service Center:

DT SWISS POLSKA sp. z o.o.
ul. Towarowa 36, 64-600 Oborniki
fax: +48 61 2962000
tel.: +48 61 2973593

Dokumenty niezbędne do zgłoszenia reklamacji oraz katalog techniczny DT SWISS można pobrać ze strony internetowej Merida Polska:

<http://www.rowerymerida.pl/download.html>